

新建實驗室申請

1. 教師可見「新建實驗室申請」頁面，確實填入申請資訊後，點擊「申請」來提交申請

新建實驗室申請

- 公告
- 申報管理
- 實驗室管理
- 化學品管理
- 廠商出貨單
- 申請加入實驗室
- 新建實驗室申請**

實驗室名稱
測試新建實驗室

所屬一級單位
電子計算機中心

所屬二級單位
系統支援組

所在校區
臺科大校本部

所在建築
醫陽大樓

門牌號碼
IA-001

實驗室性質
一般性實驗室 (可多選)

電話
02123456789

手機
0912123456789

實驗室平面圖
UPLOAD 平面圖.pdf

申請

2. 待環安室審查通過後實驗室建立成功，申請人自動設定為實驗室負責人

實驗室列表

待辦事項

- 申請審查管理
- 實驗室管理
- 實驗室清單**
- 加入實驗室審查
- 化學品管理
- 廠商管理
- 系統管理

搜尋

新增 匯入 匯出

id	名稱	第二級單位	實驗室門牌	負責人	手機	實驗室性質	編輯
315	測試實驗室	系統支援組	A123	測試使用者	0955123456	實驗室	編輯
314	lab852	系統支援組	777	測試使用者	3	1	編輯
313	L456	作業組	666	測試使用者	456	123	編輯
312	L456	作業組	666	測試使用者	456	123	編輯
311	L456	作業組	666	測試使用者	456	123	編輯
310	L456	作業組	666	測試使用者	456	123	編輯

實驗室管理(含設定負責人)

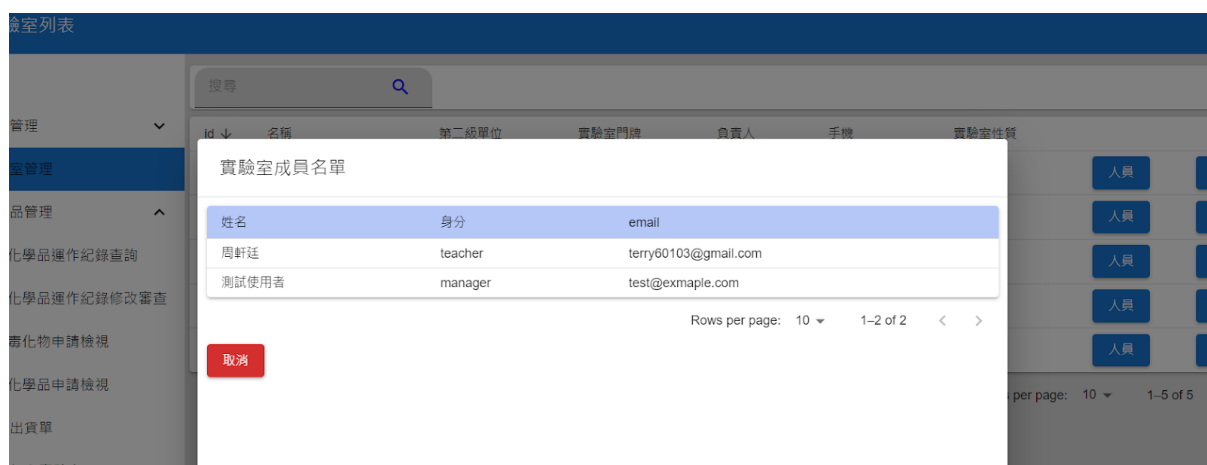
1. 學生、教師、職員等點擊「實驗室管理」即可觀看使自身相關的實驗室



The screenshot shows the '實驗室列表' (Lab List) page. On the left is a navigation menu with options like '公告', '申報管理', '實驗室管理', '化學品管理', '化學品運作紀錄查詢', '化學品運作紀錄修改審查', '毒化物申請檢視', and '化學品申請檢視'. The main area features a search bar and a table of laboratories. The table has columns for 'id', '名稱', '第二級單位', '實驗室門牌', '負責人', '手機', and '實驗室性質'. Each row includes '人員' and '編輯' buttons.

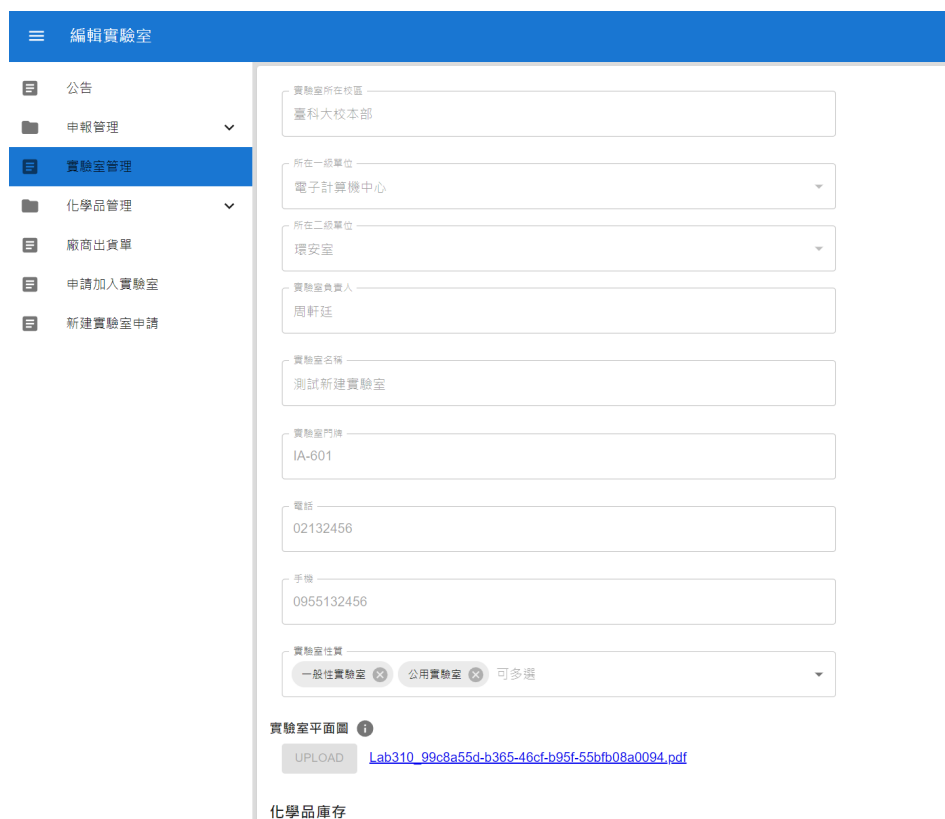
id	名稱	第二級單位	實驗室門牌	負責人	手機	實驗室性質	人員	編輯
315	測試實驗室	系統支援組	A123	測試使用者	0955123456	實驗室	人員	編輯
309	化學實驗室	化學工程系	TR-666	測試使用者	0978123456	實驗室	人員	編輯
3	化學工程實習實驗室	化學工程系	E2-001	周軒廷	02-27303673		人員	編輯
2	微細製造實驗室	機械工程系	ME-150	周軒廷	0928062446		人員	編輯
1	環安室	系統支援組	IB-1121	周軒廷	0911880372		人員	編輯

2. 可以進行檢視 實驗室人員 以及 實驗室相關資訊



The screenshot shows a modal window titled '實驗室成員名單' (Lab Member List) overlaid on the lab list. The modal contains a table with columns for '姓名', '身分', and 'email'. It lists two members: '周軒廷' (teacher, terry60103@gmail.com) and '測試使用者' (manager, test@exmaple.com). There are '取消' (Cancel) and '人員' (Personnel) buttons.

姓名	身分	email
周軒廷	teacher	terry60103@gmail.com
測試使用者	manager	test@exmaple.com



The screenshot shows the '編輯實驗室' (Edit Lab) page. It features a form with various fields for lab information. The left navigation menu is visible, with '實驗室管理' selected. The form fields include:

- 實驗室所在校區: 臺科大校本部
- 所在一級單位: 電子計算機中心
- 所在二級單位: 環安室
- 實驗室負責人: 周軒廷
- 實驗室名稱: 測試新建實驗室
- 實驗室門牌: IA-601
- 電話: 02132456
- 手機: 0955132456
- 實驗室性質: 一般性實驗室, 公用實驗室 (可多選)

At the bottom, there is a section for '實驗室平面圖' (Lab Floor Plan) with an 'UPLOAD' button and a file link: [Lab310_99c8a55d-b365-46cf-b95f-55fb08a0094.pdf](#). Below that is a '化學品庫存' (Chemical Inventory) section.

3. 實驗室負責人、實驗室助理、系主任、環安室管理員等點擊「實驗室管理」中的「實驗室清單」可以觀看使自身相關的實驗室，點擊「編輯」即可進入「編輯實驗室」頁面

id ↓	名稱	第二級單位	實驗室門牌	負責人	手機	實驗室性質	
315	測試實驗室	系統支援組	A123	測試使用者	0955123456	實驗室	編輯
314	lab852	系統支援組	777	測試使用者	3	1	編輯
313	L456	作業組	666	測試使用者	456	123	編輯
312	L456	作業組	666	測試使用者	456	123	編輯
311	L456	作業組	666	測試使用者	456	123	編輯
310	L456	作業組	666	測試使用者	456	123	編輯
309	化學實驗室	化學工程系	TR-666	測試使用者	0978123456	實驗室	編輯
308	前瞻光電元件實驗室	材料科學與工程系	E1-300-3		0930080127		編輯
307	微/奈米流體裝置實驗室	化學工程系	IA-303		NULL		編輯
306	奈米光電實驗室	材料科學與工程系	E1-245-2		NULL		編輯

4. 在「編輯實驗室」頁面，可以對實驗室基本訊息進行編輯，像是實驗室負責人、實驗室成員等也可以進行編輯

名稱
測試新建實驗室

所在一級單位
電子計算機中心

所在二級單位
環安室

所在校區
臺科大校本部

所在建築
醫陽大樓

實驗室門牌
IA-601

負責人
周軒廷

電話
02132456

手機
0955132456

實驗室性質
一般性實驗室 × 公用實驗室 × 可多選

實驗室平面圖 ⓘ
UPLOAD [Lab310_99c8a55d-b365-46cf-b95f-55bfb08a0094.pdf](#)

5. 頁面最下方有實驗室所存化學品/毒化物的清單

實驗室成員名單

化學品庫存

搜尋				
中文名稱	英文名稱	實驗室數量	全校數量	運作紀錄
硫酸鎘	Cadmium sulfate		0	查詢
硝酸鎘	Cadmium nitrate	3.99	3.99	查詢
氯化鎘	Cadmium chloride		0	查詢
1,2-二氯乙烷	1,2-Dichloroethane (Ethylene dichloride)		0	查詢
一氧化二氮 (笑氣)	Nitrous Oxide		0	查詢

編輯實驗室成員

1. 在「編輯實驗室」頁面點擊「實驗室成員名單」可以檢視實驗室所有成員，也可以隊成員進行新增與移除

實驗室大樓座標位置

實驗室成員名單

使用者 ADD

姓名	身分	email	維護
周軒廷	teacher	terry60103@gmail.com	<input type="button" value="刪除"/> Level Member
測試使用者	manager	test@exmaple.com	<input type="button" value="刪除"/> Level Member

Rows per page: 10 1-2 of 2 < >

取消

1,2-二氯乙烷 1,2-Dichloroethane (Ethylene dichloride)

2. 在實驗室成員名單上的Search Bar，可以利用使用者的名稱進行搜尋，選定使用者後點擊「ADD」即可將該名使用者加入實驗室之中

實驗室成員名單

使用者

- 虞嘉玲
- 蔡淑玲

姓名	身分	email	維護
虞嘉玲			<input type="button" value="刪除"/> Level Member
蔡淑玲			<input type="button" value="刪除"/> Level Member
測試使用者	manager	test@exmaple.com	<input type="button" value="刪除"/> Level Member

Rows per page: 10 1-2 of 2 < >

取消

實驗室成員名單

使用者

姓名	身分	email	維護
周軒廷	teacher	terry60103@gmail.com	<input type="button" value="刪除"/> Level Member
測試使用者	manager	test@exmaple.com	<input type="button" value="刪除"/> Level Member
蔡淑玲	student	dbu20168@omeie.com	<input type="button" value="刪除"/> Level Member

Rows per page: 10 1-3 of 3 < >

取消

3. 點擊成員清單上的「刪除」，即可將該名使用者從實驗室中退出

實驗室成員名單

使用者: 蔡淑玲 [ADD]

姓名	身分	email	維護
周軒廷	teacher	terry60103@gmail.com	[刪除] Level: Member
測試使用者	manager	test@exmaple.com	[刪除] Level: Member
蔡淑玲	student	dbu20168@omeie.com	[刪除] Level: Member

Rows per page: 10 1-3 of 3

[取消]

1,2-二氯乙烷 1,2-Dichloroethane (Ethylene dichloride)

實驗室成員名單

使用者: 蔡淑玲 [ADD]

姓名	身分	email	維護
周軒廷	teacher	terry60103@gmail.com	[刪除] Level: Member
測試使用者	manager	test@exmaple.com	[刪除] Level: Member
蔡淑玲	student	dbu20168@omeie.com	[刪除] Level: Member

Rows per page: 10 1-3 of 3

[取消]

1,2-二氯乙烷 1,2-Dichloroethane (Ethylene dichloride)

確認

確認從實驗室中移除使用者?

[確認] [取消]

申請加入實驗室

1. 在「前台」點選「申請加入實驗室」頁面
2. 輸入並選欲加入的實驗室
3. 點擊「申請」

加入實驗室申請

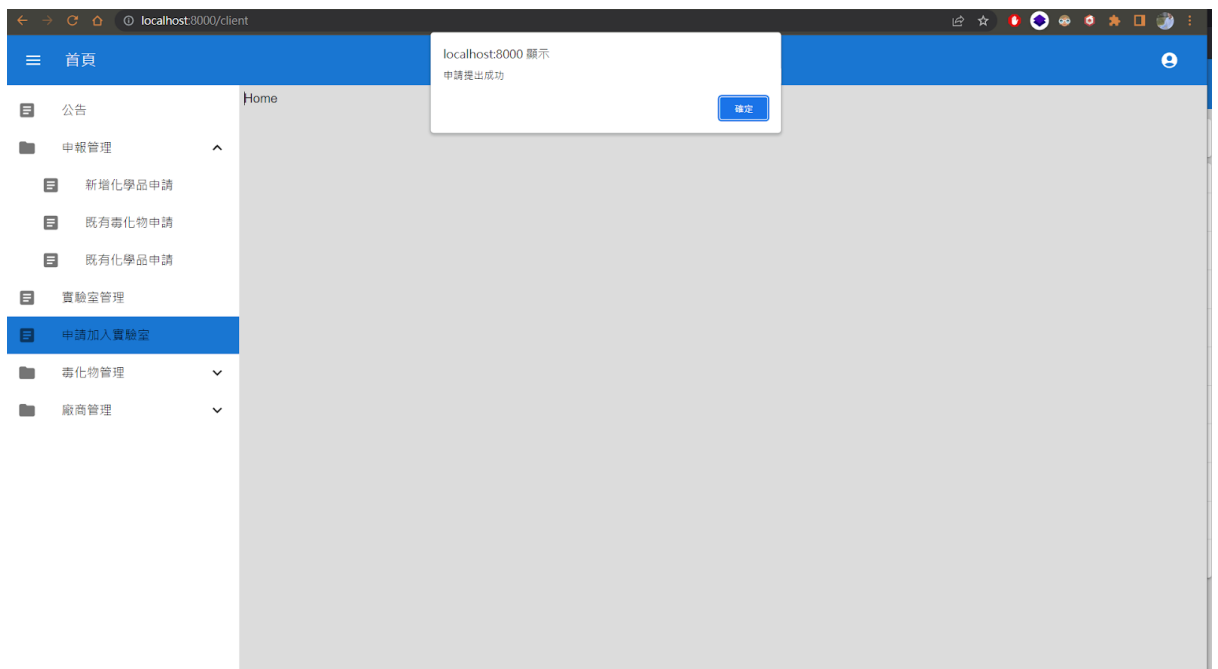
申請人
Terry

實驗室
環安室

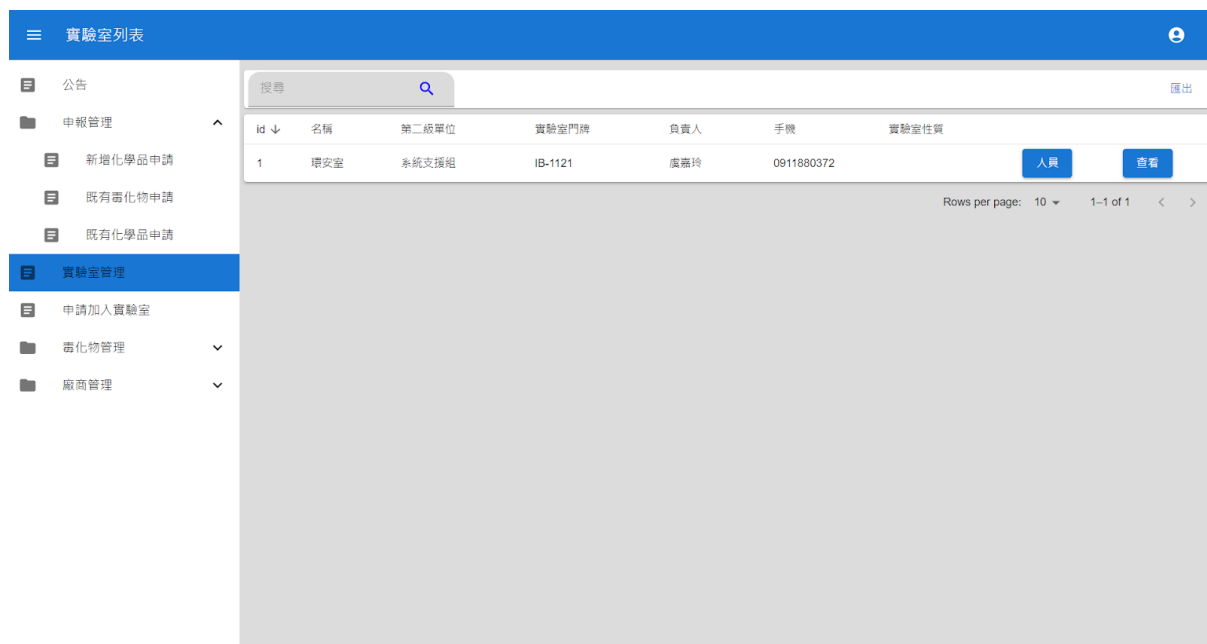
環安室

申請

4. 顯示「申請成功」，代表申請成功請等候實驗室負責人確認通過



5. 實驗室負責人確認通過後，即加入實驗室，可在「實驗室管理」看到該實驗室



The screenshot shows a web application interface for 'Laboratory Management'. On the left is a sidebar menu with options like '公告', '申報管理', '新增化學品申請', '既有毒化物申請', '既有化學品申請', '實驗室管理', '申請加入實驗室', '毒化物管理', and '廠商管理'. The '實驗室管理' option is selected. The main area displays a table with columns: 'id', '名稱', '第二級單位', '實驗室門牌', '負責人', '手機', and '實驗室性質'. A search bar is at the top. The table contains one row with the following data:

id	名稱	第二級單位	實驗室門牌	負責人	手機	實驗室性質
1	環安室	系統支援組	IB-1121	虞嘉玲	0911880372	

Buttons for '人員' and '查看' are next to the row. At the bottom right, it says 'Rows per page: 10' and '1-1 of 1'.

- 顯示「實驗室負責人不存在」，請聯繫環安室設定該實驗室的「實驗室負責人」



- 顯示「重複申請」，代表已申請過或是已加入該實驗室



實驗室化學品檢視

1. 在「編輯實驗室」頁面最下方將會列出實驗室中所存化學品/毒化物

化學品庫存

中文名稱	英文名稱	實驗室數量(kg)	全校數量(kg)	運作紀錄
二甲基甲醯胺	N,N-Dimethyl formamide	0.48000	41.50000	查詢
硫脲	Thiourea (thiocarbamide)	0.10000	3.55000	查詢
三聚氰胺	Melamine	0.47000	6.32000	查詢

2. 點擊對應化學品/毒化物所在列的「查詢」，則會自動跳到「化學品庫存列表」，並篩選出該種化學品/毒化物

The screenshot displays the '化學品庫存列表' (Chemical Inventory List) interface. On the left is a navigation menu with options like '公告', '申報管理', '實驗室管理', '化學品管理', '化學品庫存列表', '化學品運作紀錄修改審查', '毒化物申請檢視', and '廠商出貨單'. The main content area features a search bar with '二甲基甲醯胺' entered, and filters for '實驗室篩選' and '法規篩選'. A table lists inventory items with columns for '最後更動時間', '化學品', '實驗室', '實驗室門牌', '存放地點', and '剩餘庫存'. One item is shown: '二甲基甲醯胺' in '綠能光電奈米薄膜實驗室' (T3-401-1) with a remaining inventory of 0.48. Action buttons '檢視歷程' and '使用申請' are visible for this item. The bottom right shows 'Rows per page: 10' and '1-1 of 1'.